

Årsredovisning

för

Compodium International AB

556614-5826

Räkenskapsåret

2020

Innehållsförteckning

Förvaltningsberättelse	1
Resultaträkning	3
Balansräkning	4
Noter	6

Styrelsen och verkställande direktören för Compodium International AB avger följande årsredovisning för räkenskapsåret 2020.

Förvaltningsberättelse

Information om verksamheten

Compodium bildades med missionen att leverera tillförlitliga, digitala samarbetslösningar för organisationer, företag och myndigheter. En av dem är bolagets flaggskeppsprodukt Vidicue - en säker, krypterad och autentiserad videokonferensplattform. Bolaget har även tjänster inom global videoproduktion och streaming.

Bolagets huvudinriktning är främst mot det s.k. premiumsegmentet där kunden ställer höga krav på IT-säkerhet och mötesintegritet. Inom premiumsegmentet ställs höga krav på säkerhet som säkerställer att identitetsbedrägerier undviks. Vidare ställs krav på punkt till punkt kryptering och geografiskt utvalda serverplaceringar. Exempel på organisationer och företag är myndigheter, kommuner, regioner, börsnoterade bolag, hälso- och sjukvård, psykologer, domstolar, revisorer, juristbyråer, rekryteringsbolag, bankväsendet, försäkringsbolag mfl.

Den globala pandemin har förändrat arbetssättet för de flesta organisationer och företag runtom i världen. Videomöten har blivit en del av vår vardag och den ökade tillväxten har fått många företag att inse behovet av att skydda känslig, konfidentiell och värdefull information. Compodiums egenutvecklade produkt Vidicue uppfyller dessa krav för både offentliga och privata aktörer som kräver en säker molntjänst och stark autentisering för sina digitala videomöten.

Vidicue bygger på så kallad punkt-till-punkt kryptering och autentisering, vilket innebär att identiteten hos alla deltagare bekräftas i ett virtuellt väntrum innan mötet inleds, vilket minskar risken för intrång. Processen är enkel och autentiseringen kommer från båda sidor, oavsett om det handlar om en läkare och patient, en kund och en styrelseledamot.

Deltagaren får en länk där de laddar ner Vidicues mötesapp. Efter autentiseringen skickas gästen till ett virtuellt mötesrum i avvaktan på att kallas in i mötesrummet av värden som organiserat samtalet. Mötesrummet existerar bara under tiden samtalet pågår.

Lösningen, som är molnbaserad, är enkel att implementera i organisationen. Deltagaren kan använda vilken dator eller mobil enhet som helst. Lösningen fungerar med alla webbläsare och för mobila användare finns en särskilt utvecklad Vidicue-mobilapp.

Företaget har sitt säte i Luleå.

Väsentliga händelser under räkenskapsåret

Compodium befäste under 2020 sin närvaro inom den svenska regulatoriska marknaden. Plattformen har under året vidareutvecklats och anpassats efter kundernas önskemål. Ny version av Vidicue släpptes under hösten 2020.

Under året har cirka 30 kommuner och regioner anslutit sig till tjänsten. ARR (Annual Recurring Revenue) för Vidicue har växt från cirka 1 MSEK till 9 MSEK, och bolaget har en stark tro att den stadiga omsättningsutvecklingen fortsätter under 2021.

Compodiums andra tjänster löser även problem för globala storföretag som i allt större utsträckning omfamnar en digital möteskultur med väsentligt färre resor. Under 2020 tecknades ytterligare flera större kontrakt med existerande kunder.

Investeringarna i utvecklingen av Vidicue, samt satsning på marknad och sälj har gett framgång. Under 2020 växte omsättningen med ca 25 %. Fokus under 2020 har varit på den svenska marknaden, men internationella videomöten och digital hälsa är en mycket starkt växande global tjänstemarknad vilket gör att bolaget är väl positionerat för en fortsatt

stark tillväxt.

Compodiums affärsmodell med mjukvarulösningar på löpande abonnemang är framgångsrik. De vunna avtalen genererar fakturering under längre perioder. Detta betyder att tagna ordervärden är betydligt större än vad som framgår av verksamhetsårets redovisning.

Compodium går starkt ur ett innovativt och intensivt verksamhetsår karakteriserat av organisatorisk och produktmässig byggnad med omfattande affärsmöjligheter för de växande behoven av långsiktigt hållbara digitala möteslösningar inom en rad branscher.

Den globala spridningen av Coronaviruset har lett till att många företag, myndigheter och andra organisationer har uppmärksammat möjligheterna att använda digitala möten. Det har lett till en ökad efterfrågan på Bolagets tjänster. Bolaget bedömer att den effekten blir långsiktig eftersom vanan att använda video vid möten kraftigt har ökat under det gångna året och även bedöms komma att fortsätta öka och bli bestående.

Under verksamhetsåret 2019 genomfördes i samarbete med Fondkommissionären Redeye en nyemission om 12,8 MSEK samtidigt som Stiftelsen Norrlandsfonden beviljade en utökning av det konvertibla lånet med 2,2 MSEK. Nyemissionen och utökning av det konvertibla lånet slutfördes under Q1 2020 där slutligt nyemissionsbelopp landade på 15,8 MSEK. Syftet med att öka de ekonomiska resurserna är att rekrytera fler medarbetare och investera i teknik för att möta en ökad efterfrågan på Bolagets tjänster och möjliggöra ytterligare tillväxt. Planen är att Bolaget i samarbete med Redeye ska genomföra en IPO under 2021.

Flerårsöversikt (Tkr)	2020	2019	2018	2017	2016
Nettoomsättning	39 007	31 627	23 328	10 873	10 980
Resultat efter finansiella poster	-8 415	-565	-2 147	-9 536	-2 710
Balansomslutning	34 728	46 978	29 391	15 440	19 896
Soliditet (%)	17,6	28,3	4,5	2,7	46,8


Förändring av eget kapital (Tkr)

	Aktie- kapital	Reserv- fond	Fond för utv.utg.	Överkurs- fond	Balanserat resultat	Årets resultat	Totalt
Belopp vid årets ingång	1 280	1	9 069	26 313	-22 788	-565	13 311
Förändring fond för utv utgifter			-605		605		0
Nyemission	106			1 055			1 161
Disposition enligt beslut av årets årsstämma:					-565	565	0
Ej registrerat kapital	168						168
Återköp optioner					-130		-130
Årets resultat						-8 415	-8 415
Belopp vid årets utgång	1 554	1	8 464	27 368	-22 878	-8 415	6 096

Förslag till behandling av ansamlad förlust

Styrelsen föreslår att den ansamlade förlusten (kronor):

balanserad vinst	4 491 418
årets förlust	-8 415 178
	-3 923 760
behandlas så att	
i ny räkning överföres	-3 923 760

Företagets resultat och ställning i övrigt framgår av efterföljande resultat- och balansräkning med noter. 

Resultaträkning	Not	2020-01-01 -2020-12-31	2019-01-01 -2019-12-31
Nettoomsättning		39 007 289	31 627 204
Aktiverat arbete för egen räkning		3 180 216	2 225 606
Övriga rörelseintäkter	2	459 064	332 595
		42 646 569	34 185 405
Rörelsens kostnader			
Handelsvaror		-21 189 601	-21 645 516
Övriga externa kostnader		-12 095 112	-2 725 265
Personalkostnader	3	-12 108 731	-6 435 861
Avskrivningar och nedskrivningar av materiella och immateriella anläggningstillgångar		-4 967 835	-3 448 965
Övriga rörelsekostnader		-384 809	-107 500
		-50 746 088	-34 363 107
Rörelseresultat		-8 099 519	-177 702
Resultat från finansiella poster			
Resultat från övriga värdepapper och fordringar som är anläggningstillgångar	4	15 159	35 469
Övriga ränteintäkter och liknande resultatposter		13 629	13 021
Räntekostnader och liknande resultatposter		-344 447	-435 380
		-315 659	-386 890
Resultat efter finansiella poster		-8 415 178	-564 592
Resultat före skatt		-8 415 178	-564 592
Årets resultat		-8 415 178	-564 592

Balansräkning	Not	2020-12-31	2019-12-31
TILLGÅNGAR			
Tecknat men ej inbetalt kapital		0	12 814 240
Anläggningstillgångar			
<i>Immateriella anläggningstillgångar</i>			
Balanserade utgifter för utvecklingsarbeten och liknande arbeten	5	8 464 462	9 035 050
Varumärke	6	74 606	40 281
Goodwill	7	940 173	1 746 034
		9 479 241	10 821 365
<i>Materiella anläggningstillgångar</i>			
Inventarier, verktyg och installationer	8	1 404 775	317 615
		1 404 775	317 615
<i>Finansiella anläggningstillgångar</i>			
Andelar i koncernföretag	9, 10	12 000	12 000
Fordringar hos koncernföretag	11	880 412	737 985
Andra långfristiga fordringar	12	544 364	500 362
		1 436 776	1 250 347
Summa anläggningstillgångar		12 320 792	12 389 327
Omsättningstillgångar			
<i>Kortfristiga fordringar</i>			
Kundfordringar		14 945 671	15 788 320
Aktuella skattefordringar		0	38 601
Övriga fordringar		20 000	0
Förutbetalda kostnader och upplupna intäkter		3 864 514	5 671 104
		18 830 185	21 498 025
<i>Kassa och bank</i>		3 576 976	276 407
Summa omsättningstillgångar		22 407 161	21 774 432
SUMMA TILLGÅNGAR		34 727 953	46 977 999

Balansräkning

Not

2020-12-31

2019-12-31

EGET KAPITAL OCH SKULDER

Eget kapital

Bundet eget kapital

Aktiekapital		1 385 600	826 800
Ej registrerat aktiekapital		168 000	452 800
Reservfond		1 200	1 200
Fond för utvecklingsutgifter		8 464 462	9 069 454
		10 019 262	10 350 254

Fritt eget kapital

Överkursfond		27 368 631	26 313 243
Balanserad vinst eller förlust	13	-22 877 213	-22 788 073
Årets resultat		-8 415 178	-564 592
		-3 923 760	2 960 578
Summa eget kapital		6 095 502	13 310 832

Långfristiga skulder

Obligationslån	14		
	15	5 184 760	3 000 000
Skulder till kreditinstitut		1 327 941	1 985 935
Övriga skulder		0	177 746
Summa långfristiga skulder		6 512 701	5 163 681

Kortfristiga skulder

Checkräkningskredit		105 144	434 436
Skulder till kreditinstitut		657 994	1 803 573
Leverantörsskulder		3 555 986	8 610 059
Aktuella skatteskulder		57 328	0
Övriga skulder	13	8 370 690	5 581 670
Upplupna kostnader och förutbetalda intäkter		9 372 608	12 073 748
Summa kortfristiga skulder		22 119 750	28 503 486

SUMMA EGET KAPITAL OCH SKULDER

34 727 953

46 977 999 ⁷

Noter

Not 1 Redovisnings- och värderingsprinciper

Allmänna upplysningar

Årsredovisningen är upprättad i enlighet med årsredovisningslagen och BFNAR 2012:1 Årsredovisning och koncernredovisning (K3).

Redovisningsprinciperna är oförändrade jämfört med föregående år.

Intäktsredovisning

Intäkter har tagits upp till verkligt värde av vad som erhållits eller kommer att erhållas och redovisas i den omfattning det är sannolikt att de ekonomiska fördelarna kommer att tillgodogöras bolaget och intäkterna kan beräknas på ett tillförlitligt sätt.

Immateriella tillgångar

Immateriella anläggningstillgångar redovisas till anskaffningsvärde minskat med ackumulerade avskrivningar och nedskrivningar. Avskrivningstiden för internt utarbetade immateriella anläggningstillgångar uppgår till 3-5 år, varumärke 5-10 år och för goodwill 5 år.

Anläggningstillgångar

Materiella anläggningstillgångar redovisas till anskaffningsvärde minskat med ackumulerade avskrivningar enligt plan och eventuella nedskrivningar.

Avskrivning sker linjärt över den förväntade nyttjandeperioden med hänsyn till väsentligt restvärde. Följande avskrivningsprocent tillämpas:

Inventarier, verktyg och installationer	3-10 år
---	---------

Leasingavtal

Företaget redovisar samtliga leasingavtal, såväl finansiella som operationella, som operationella leasingavtal. Operationella leasingavtal redovisas som en kostnad linjärt över leasingperioden.

Inkomstskatter

Total skatt utgörs av aktuell skatt och uppskjuten skatt. Skatter redovisas i resultaträkningen, utom då underliggande transaktion redovisas direkt mot eget kapital varvid tillhörande skatteeffekter redovisas i eget kapital.

Nyckeltalsdefinitioner

Nettoomsättning

Rörelsens huvudintäkter, fakturerade kostnader, sidointäkter samt intäktskorrigeringar.

Resultat efter finansiella poster

Resultat efter finansiella intäkter och kostnader men före bokslutsdispositioner och skatter.

Balansomslutning

Företagets samlade tillgångar.

Soliditet (%)

Justerat eget kapital (eget kapital och obes kattade reserver med avdrag för uppskjuten skatt) i procent av balansomslutning.

7

Not 2 Övriga rörelseintäkter

Uppbokat belopp utgörs främst av intäkt för uthyrning av del av kontorslokal, samt erhållet konsultbidrag.

Not 3 Medelantalet anställda

	2020	2019
Medelantalet anställda	13	10

Not 4 Resultat från övriga värdepapper och fordringar som är anläggningstillgångar

	2020	2019
Erhållna utdelningar	15 159	35 469
	15 159	35 469

Not 5 Balanserade utgifter för utvecklingsarbeten och liknande arbeten

	2020-12-31	2019-12-31
Ingående anskaffningsvärden	17 620 442	15 394 834
Årets aktiverade utgifter, intern utveckling	1 351 466	1 593 058
Årets aktiverade utgifter, inköp	1 828 750	632 550
Utgående ackumulerade anskaffningsvärden	20 800 658	17 620 442
Ingående avskrivningar	-8 585 392	-6 239 498
Årets avskrivningar	-2 791 015	-2 345 894
Utgående ackumulerade avskrivningar	-11 376 407	-8 585 392
Årets nedskrivningar	-959 789	
Utgående ackumulerade nedskrivningar	-959 789	
Utgående redovisat värde	8 464 462	9 035 050

Not 6 Varumärke

	2020-12-31	2019-12-31
Ingående anskaffningsvärden	1 208 964	1 208 964
Inköp	46 501	
Utgående ackumulerade anskaffningsvärden	1 255 465	1 208 964
Ingående avskrivningar	-1 168 683	-1 156 505
Årets avskrivningar	-12 176	-12 178
Utgående ackumulerade avskrivningar	-1 180 859	-1 168 683
Utgående redovisat värde	74 606	40 281

Not 7 Goodwill

	2020-12-31	2019-12-31
Ingående anskaffningsvärden	4 029 307	4 029 307
Utgående ackumulerade anskaffningsvärden	4 029 307	4 029 307
Ingående avskrivningar	-2 283 273	-1 477 412
Årets avskrivningar	-805 861	-805 861
Utgående ackumulerade avskrivningar	-3 089 134	-2 283 273
Utgående redovisat värde	940 173	1 746 034

Not 8 Inventarier, verktyg och installationer

	2020-12-31	2019-12-31
Ingående anskaffningsvärden	3 884 232	3 731 665
Inköp	1 486 154	152 567
Utgående ackumulerade anskaffningsvärden	5 370 386	3 884 232
Ingående avskrivningar	-3 566 617	-3 281 585
Årets avskrivningar	-398 994	-285 032
Utgående ackumulerade avskrivningar	-3 965 611	-3 566 617
Utgående redovisat värde	1 404 775	317 615

Not 9 Andelar i koncernföretag

	2020-12-31	2019-12-31
Ingående anskaffningsvärden	12 000	12 000
Utgående ackumulerade anskaffningsvärden	12 000	12 000
Utgående redovisat värde	12 000	12 000

Not 10 Specifikation andelar i koncernföretag

Namn	Kapital- andel	Rösträtts- andel	Bokfört värde
Compodium INC	100	100	12 000
			12 000 <i>TL</i>

Not 11 Fordringar hos koncernföretag

	2020-12-31	2019-12-31
Ingående anskaffningsvärden	737 985	668 588
Tillkommande fordringar	142 427	69 397
Utgående ackumulerade anskaffningsvärden	880 412	737 985
Utgående redovisat värde	880 412	737 985

Not 12 Andra långfristiga fordringar

	2020-12-31	2019-12-31
Ingående anskaffningsvärden	500 362	469 008
Tillkommande fordringar	44 002	31 354
Utgående ackumulerade anskaffningsvärden	544 364	500 362
Utgående redovisat värde	544 364	500 362

Not 13 Not för anteckningar

Rättelse av uppgifter för 2019 är utfört i årsredovisningen för 2020, 250 tkr har omförts från erhållna aktieägartillskott till övriga skulder.

Not 14 Långfristiga skulder


Av bolagets långfristiga skulder förfaller allt till betalning inom fem år.

Not 15 Konvertibla lån

Ett konvertibelt förlagslån om nominellt 4 000 tkr tecknades under 2016. Lånet har nedskrivits till 3 000 tkr under 2019. Lånet löper med stibor 90 + 3 % fast ränta och förfaller till betalning 2022-08-31. Lånet kan konverteras till aktier fram till 2022-07-31. Fordran kan konverteras till 1767 aktier.

Under 2020 har ytterligare ett konvertibelt förlagslån om nominellt 2 185 tkr tecknats. Lånet löper med stibor 90 + 3 % fast ränta och förfaller till betalning 2024-03-31. Lånet kan konverteras till aktier fram till 2024-01-31. Konverteringskursen är 3 396 kr.

Not 16 Väsentliga händelser efter räkenskapsårets slut

Inga väsentliga händelser har skett efter räkenskapsårets slut. 

Not 17 Ställda säkerheter

	2020-12-31	2019-12-31
Företagsinteckning	6 200 000	3 700 000
	6 200 000	3 700 000 <i>✓</i>

Resultat- och balansräkningen kommer att föreläggas på årsstämma för fastställelse.

Luleå 2021-03-17




Thomas Flinck
Ordförande




Hans Davidsson

Amit Walia



Hosni Omeirat

Christian Lystrup



Bengt Grahn



Charlotte Berg
Verkställande direktör

Vår revisionsberättelse har lämnats 6 maj 2021

Öhrlings PricewaterhouseCoopers AB



Thomas Taavo
Auktoriserad revisor

Revisionsberättelse

Till bolagsstämman i Compodium International AB, org.nr 556614-5826

Rapport om årsredovisningen

Uttalanden

Vi har utfört en revision av årsredovisningen för Compodium International AB för år 2020.

Enligt vår uppfattning har årsredovisningen upprättats i enlighet med årsredovisningslagen och ger en i alla väsentliga avseenden rättvisande bild av Compodium International ABs finansiella ställning per den 31 december 2020 och av dess finansiella resultat för året enligt årsredovisningslagen. Förvaltningsberättelsen är förenlig med årsredovisningens övriga delar.

Vi tillstyrker därför att bolagsstämman fastställer resultaträkningen och balansräkningen för Compodium International AB.

Grund för uttalanden

Vi har utfört revisionen enligt International Standards on Auditing (ISA) och god revisions sed i Sverige. Vårt ansvar enligt dessa standarder beskrivs närmare i avsnittet Revisorns ansvar. Vi är oberoende i förhållande till Compodium International AB enligt god revisors sed i Sverige och har i övrigt fullgjort vårt yrkesetiska ansvar enligt dessa krav.

Vi anser att de revisionsbevis vi har inhämtat är tillräckliga och ändamålsenliga som grund för våra uttalanden.

Styrelsens och verkställande direktörens ansvar

Det är styrelsen och verkställande direktören som har ansvaret för att årsredovisningen upprättas och att den ger en rättvisande bild enligt årsredovisningslagen. Styrelsen och verkställande direktören ansvarar även för den interna kontroll som de bedömer är nödvändig för att upprätta en årsredovisning som inte innehåller några väsentliga felaktigheter, vare sig dessa beror på oegentligheter eller misstag.

Vid upprättandet av årsredovisningen ansvarar styrelsen och verkställande direktören för bedömningen av bolagets förmåga att fortsätta verksamheten. De upplyser, när så är tillämpligt, om förhållanden som kan påverka förmågan att fortsätta verksamheten och att använda antagandet om fortsatt drift. Antagandet om fortsatt drift tillämpas dock inte om styrelsen och verkställande direktören avser att likvidera bolaget, upphöra med verksamheten eller inte har något realistiskt alternativ till att göra något av detta.

Revisorns ansvar

Våra mål är att uppnå en rimlig grad av säkerhet om huruvida årsredovisningen som helhet inte innehåller några väsentliga felaktigheter, vare sig dessa beror på oegentligheter eller misstag, och att lämna en revisionsberättelse som innehåller våra uttalanden. Rimlig säkerhet är en hög grad av säkerhet, men är ingen garanti för att en revision som utförs enligt ISA och god revisions sed i Sverige alltid kommer att upptäcka en väsentlig felaktighet om en sådan finns. Felaktigheter kan uppstå på grund av oegentligheter eller misstag och anses vara väsentliga om de enskilt eller tillsammans rimligen kan förväntas påverka de ekonomiska beslut som användare fattar med grund i årsredovisningen.

En ytterligare beskrivning av vårt ansvar för revisionen av årsredovisningen finns på Revisorsinspektionens webbplats: www.revisorsinspektionen.se/revisornsansvar. Denna beskrivning är en del av revisionsberättelsen.

Rapport om andra krav enligt lagar och andra författningar

Uttalanden

Utöver vår revision av årsredovisningen har vi även utfört en revision av styrelsens och verkställande direktörens förvaltning för Compodium International AB för år 2020 samt av förslaget till dispositioner beträffande bolagets vinst eller förlust.

Vi tillstyrker att bolagsstämman behandlar förlusten enligt förslaget i förvaltningsberättelsen och beviljar styrelsens ledamöter och verkställande direktören ansvarsfrihet för räkenskapsåret.

Grund för uttalanden

Vi har utfört revisionen enligt god revisions sed i Sverige. Vårt ansvar enligt denna beskrivs närmare i avsnittet Revisorns ansvar. Vi är oberoende i förhållande till Compodium International AB enligt god revisors sed i Sverige och har i övrigt fullgjort vårt yrkesetiska ansvar enligt dessa krav.

Vi anser att de revisionsbevis vi har inhämtat är tillräckliga och ändamålsenliga som grund för våra uttalanden.

Styrelsens och verkställande direktörens ansvar

Det är styrelsen som har ansvaret för förslaget till dispositioner beträffande bolagets vinst eller förlust. Vid förslag till utdelning innefattar detta bland annat en bedömning av om utdelningen är försvarlig med hänsyn till de krav som bolagets verksamhetsart, omfattning och risker ställer på storleken av bolagets egna kapital, konsolideringsbehov, likviditet och ställning i övrigt.

Styrelsen ansvarar för bolagets organisation och förvaltningen av bolagets angelägenheter. Detta innefattar bland annat att fortlöpande bedöma bolagets ekonomiska situation, och att tillse att bolagets organisation är utformad så att bokföringen, medelsförvaltningen och bolagets ekonomiska angelägenheter i övrigt kontrolleras på ett betryggande sätt. Den verkställande direktören ska sköta den löpande förvaltningen enligt styrelsens riktlinjer och anvisningar och bland annat vidta de åtgärder som är nödvändiga för att bolagets bokföring ska fullgöras i överensstämmelse med lag och för att medelsförvaltningen ska skötas på ett betryggande sätt.

Revisorns ansvar

Vårt mål beträffande revisionen av förvaltningen, och därmed vårt uttalande om ansvarsfrihet, är att inhämta revisionsbevis för att med en rimlig grad av säkerhet kunna bedöma om någon styrelseledamot eller verkställande direktören i något väsentligt avseende:

- företagit någon åtgärd eller gjort sig skyldig till någon försummelse som kan föranleda ersättningsskyldighet mot bolaget
- på något annat sätt handlat i strid med aktiebolagslagen, årsredovisningslagen eller bolagsordningen.

Vårt mål beträffande revisionen av förslaget till dispositioner av bolagets vinst eller förlust, och därmed vårt uttalande om detta, är att med rimlig grad av säkerhet bedöma om förslaget är förenligt med aktiebolagslagen.

Rimlig säkerhet är en hög grad av säkerhet, men ingen garanti för att en revision som utförs enligt god revisions sed i Sverige alltid kommer att upptäcka åtgärder eller försummelser som kan föranleda ersättningsskyldighet mot bolaget, eller att ett förslag till dispositioner av bolagets vinst eller förlust inte är förenligt med aktiebolagslagen.

En ytterligare beskrivning av vårt ansvar för revisionen av förvaltningen finns på Revisorsinspektionens webbplats: www.revisorsinspektionen.se/revisornsansvar. Denna beskrivning är en del av revisionsberättelsen.

Luleå den 6 maj 2021

Öhrlings PricewaterhouseCoopers AB



Thomas Taavo
Auktoriserad revisor